


*SOCIEDAD DE GESTIÓN PROYECTO ALETAS, S.A.*

# CUENTAS

# EJERCICIO 2012




# ÍNDICE


---

---

1 – BALANCE ABREVIADO.....	3
2 – CUENTA DE PÉRDIDAS Y GANANCIAS ABREVIADA.....	6
3– ESTADO ABREVIADO DE CAMBIOS EN EL PATRIMONIO NETO.....	8
4 – MEMORIA ABREVIADA .....	9
5 – INFORME DE GESTIÓN.....	20



# **1 – BALANCE ABREVIADO**




SOCIEDAD DE GESTIÓN PROYECTO ALETAS, S.A.

BALANCE ABREVIADO AL CIERRE DEL EJERCICIO 2012				
Nº CUENTAS	ACTIVO	NOTAS de la MEMORIA	2012	2011
	<b>A) ACTIVO NO CORRIENTE</b>		0	0
20,(280),(290)	I. Inmovilizado intangible		0	0
21,(281),(291),23	II. Inmovilizado material		0	0
22,(282),(292)	III. Inversiones inmobiliarias		0	0
2403,2404,2413,2414,2423,2424, (2493),(2494),(293),(2943),(2944) (2953),(2954)	IV. Inversiones en empresas del grupo y asociadas a largo plazo		0	0
2405,2415,2425,(2495),250,251, 252,253,254,255,257,258,(259),262(945),(2955),(297),(298) 474	V. Inversiones financieras a largo plazo		0	0
	VI. Activos por Impuestos diferidos		0	0
	<b>B) ACTIVO CORRIENTE</b>		20.920.303,66	20.416.444,99
580,581,582,583,584,(599)	I. Activos no corrientes mantenidos para la venta		0	0
30,31,32,33,34,35,36,(39),407	II. Existencias.		0	0
430,431,432,433,434,435,436, (437)(490)(493)	III. Deudores comerciales y otras cuentas a cobrar		142.086,94	81.828,16
5580	1. Clientes por ventas y prestaciones de servicios			
	2. Accionistas (socios) por desembolsos exigidos.			
44,460,470,471,472,5531,5533, 544	3. Otros deudores.	5	142.086,94	81.828,16
5303,5304,5313,5314,5323,5324 ,5333,5334, 5343,5344,5353,5354,(5393)(5394),5523,5524, (593)(5943)(5944)(5953)(5954)	IV. Inversiones en empresas de grupo y asociadas a corto plazo		0	0
5305,5315,5325,5335,5345,5355, (5395)540,541,542,543,545,546, 547,548,(549,551,5525,5590,5593,565,566,(5945)(5955),(597)(598), 480,567	V. Inversiones financieras a corto plazo.	6	13.000.000,00	19.900.000,00
57	VI. Periodificaciones a corto plazo.		0	0
	VII. Efectivo y otros activos líquidos equivalentes.	6	7.778.216,72	434.616,83
	<b>TOTAL ACTIVO (A +B)</b>		20.920.303,66	20.416.444,99



SOCIEDAD DE GESTIÓN PROYECTO ALETAS, S.A.

BALANCE ABREVIADO AL CIERRE DEL EJERCICIO 2012 –HOJA 2-				
Nº CUENTAS	PATRIMONIO NETO Y PASIVO	NOTAS de la MEMORIA	2012	2011
	<b>A) PATRIMONIO NETO</b>		20.821,404,83	20.402.880,10
	<b>A-1) Fondos propios.</b>	7	20.821.404,83	20.402.880,10
100,101,102	I. Capital.		20.000.000,00	20.000.000,00
(1030),(1040)	1. Capital escriturado.		20.000.000,00	20.000.000,00
110	2. (Capital no exigido).			
112,113,114,115,119	II. Reservas.		215.480,33	215.480,33
(108),(109)	III. (Acciones y participaciones en patrimonio propias).			
120,(121)	IV. Resultado de ejercicios anteriores.		187.399,77	187.399,77
118	V. Otras aportaciones de socios.			
129	VI. Resultado del ejercicio	3	418.524,73	187.399,77
(557)	VII. (Dividendo a cuenta)			
111	VIII. Otros instrumentos de patrimonio neto.			
133,1340,137	IX. Ajustes por cambios de valor.			
130,131,132	X. Subvenciones, donaciones y legados recibidos.			
	<b>A-2) Ajustes por cambios de valor.</b>			
	<b>A-3) Subvenciones, donaciones y legados recibidos.</b>			
	<b>B) PASIVO NO CORRIENTE</b>		0	0
	<b>I. Provisiones a largo plazo.</b>			
14	II. Deudas a largo plazo		0	0
1065,17	1. Deudas con entidades de crédito			
1625,174	2. Acreedores por arrendamiento financiero.			
1615,1635,171,172,173,175,176,177,178,179,180,185,189	3. Otras deudas a largo plazo			
1603,1604,1613,1614,1623,1624,1633,1634	III. Deudas con empresas del grupo y asociadas a largo plazo			
479	IV. Pasivos por impuesto diferido.			
181	V. Periodificaciones a largo plazo.			
	<b>C) PASIVO CORRIENTE</b>		98.898,83	13.564,89
585,586,587,588,589	I. Pasivos vinculados con activos no corrientes mantenidos para la venta			
499,529	II. Provisiones a corto plazo		32.435,73	0
5105,520,527	III. Deudas a corto plazo.			
5125,524	1. Deudas con entidades de crédito			
(1034)(1044)(190)(192),194,500,501,505,506,509,5115,5135,5145,	2. Acreedores por arrendamiento financiero.		32.435,73	0
521,522,523,525,526,528,551,5525,5530,5532,555,5565,5566,5595	3. Otras deudas a corto plazo.			
5598,560,561,569	IV. Deudas con empresas del grupo y asociadas a corto plazo			
5103,5104,5113,5114,5123,5124,5133,5134,5143,5144,5523,5524,	V. Acreedores comerciales y otras cuentas a pagar.	8	66.463,10	13.564,89
5563,5564	1. Proveedores.			
400,401,403,404,405,(406),	2. Otros acreedores		66.463,10	13.564,89
41,438,465,466,475,476,477,485,568	VI. Periodificaciones a corto plazo.			
	<b>TOTAL PATRIMONIO NETO Y PASIVO (A + B + C)</b>		20.920.303,66	20.416.444,99



**2 – CUENTA DE PÉRDIDAS**  
**Y GANANCIAS**  
**ABREVIADA**

